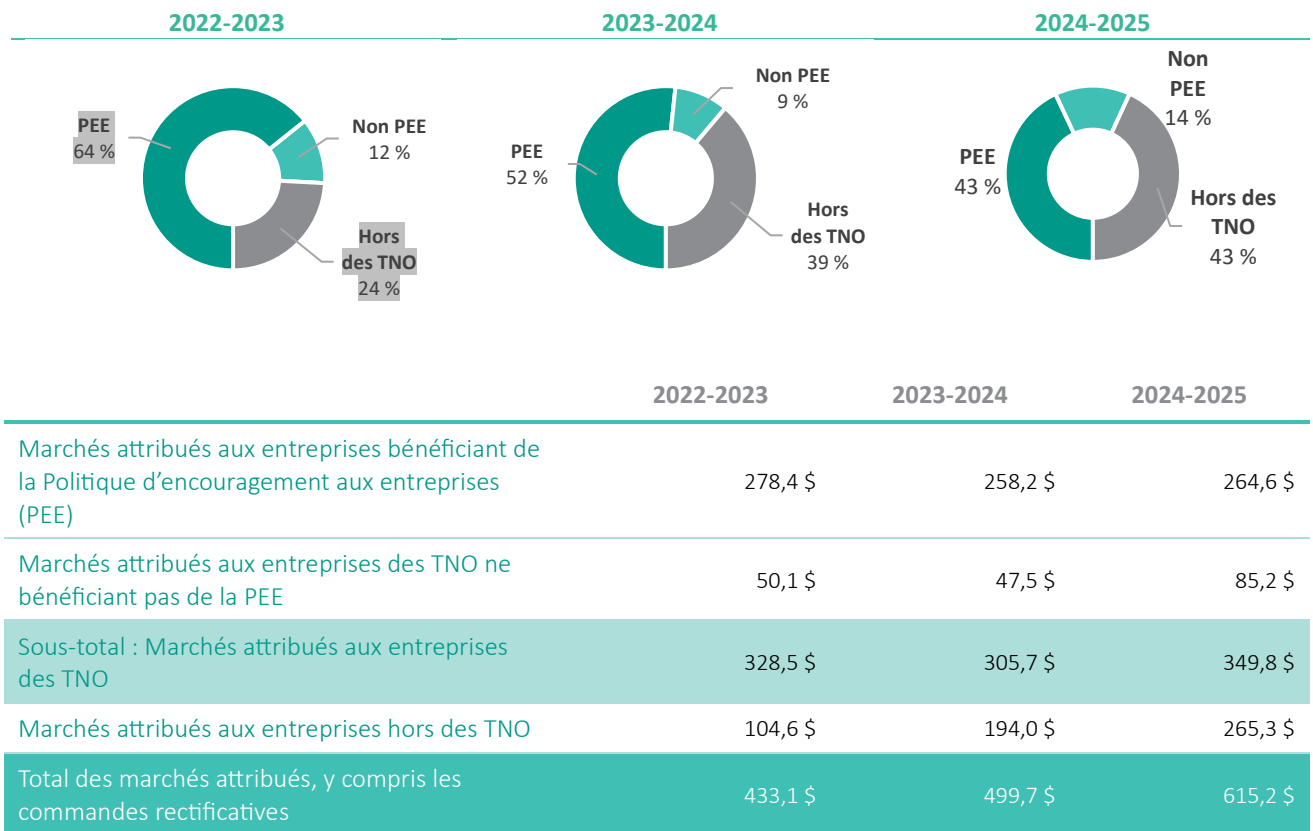




Rapport sur les marchés du gouvernement des Territoires du Nord-Ouest pour l'exercice 2024-2025

Marchés attribués à des entreprises des TNO

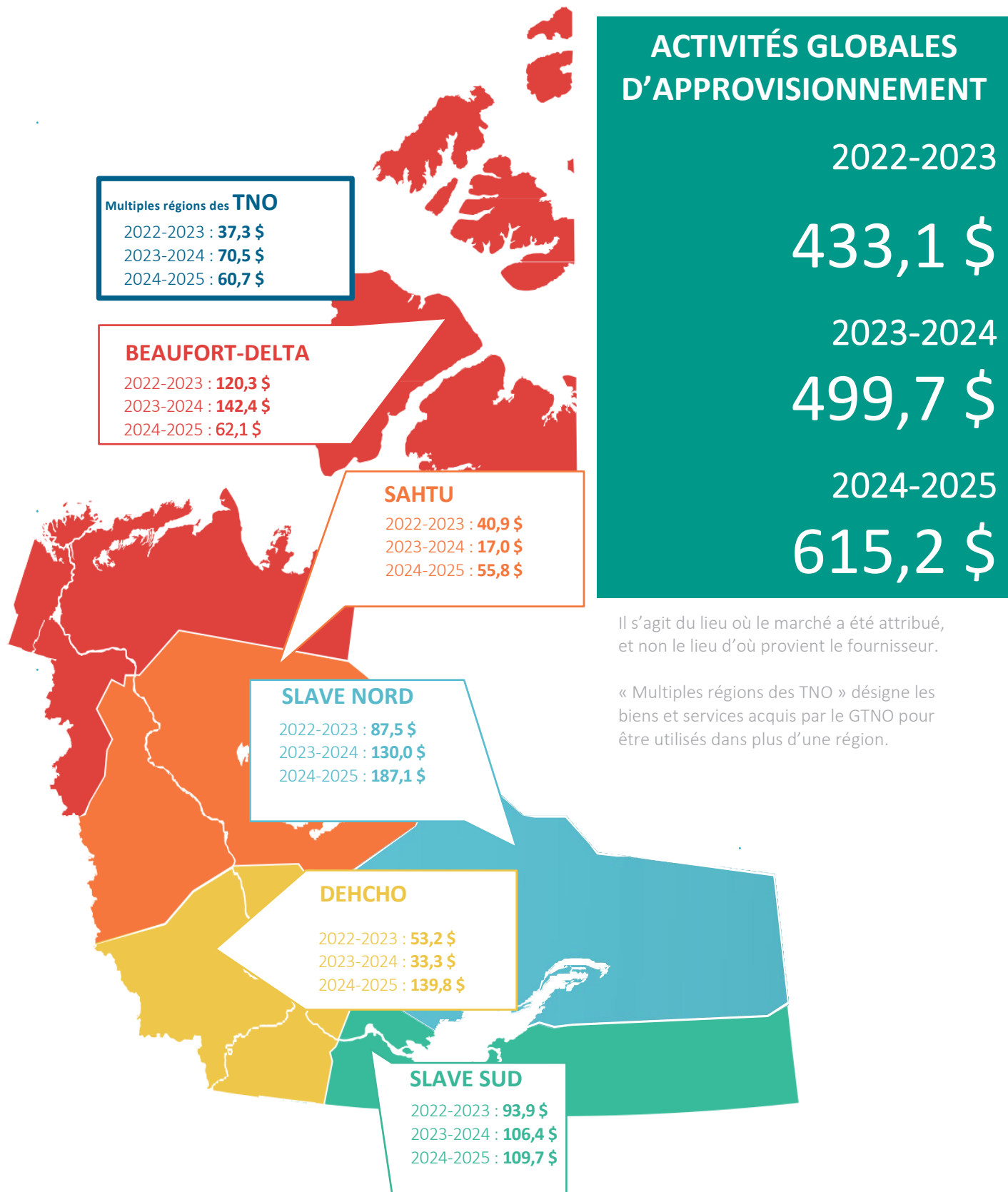
Figure 1 : Activités globales d'approvisionnement (en millions de dollars)



Les données sur l'approvisionnement comprennent les marchés qui doivent être déclarés (c.-à-d. qu'elles ne comprennent pas ceux qui ne sont pas déclarés publiquement pour des raisons législatives, de sécurité ou de confidentialité) par les ministères du gouvernement des Territoires du Nord-Ouest (GTNO) et Habitation TNO. Les marchés mentionnés dans la présente mise à jour sont supérieurs à 10 000 \$ pour les services et à 25 000 \$ pour les biens, conformément aux limites fixées dans le Manuel sur l'administration financière.

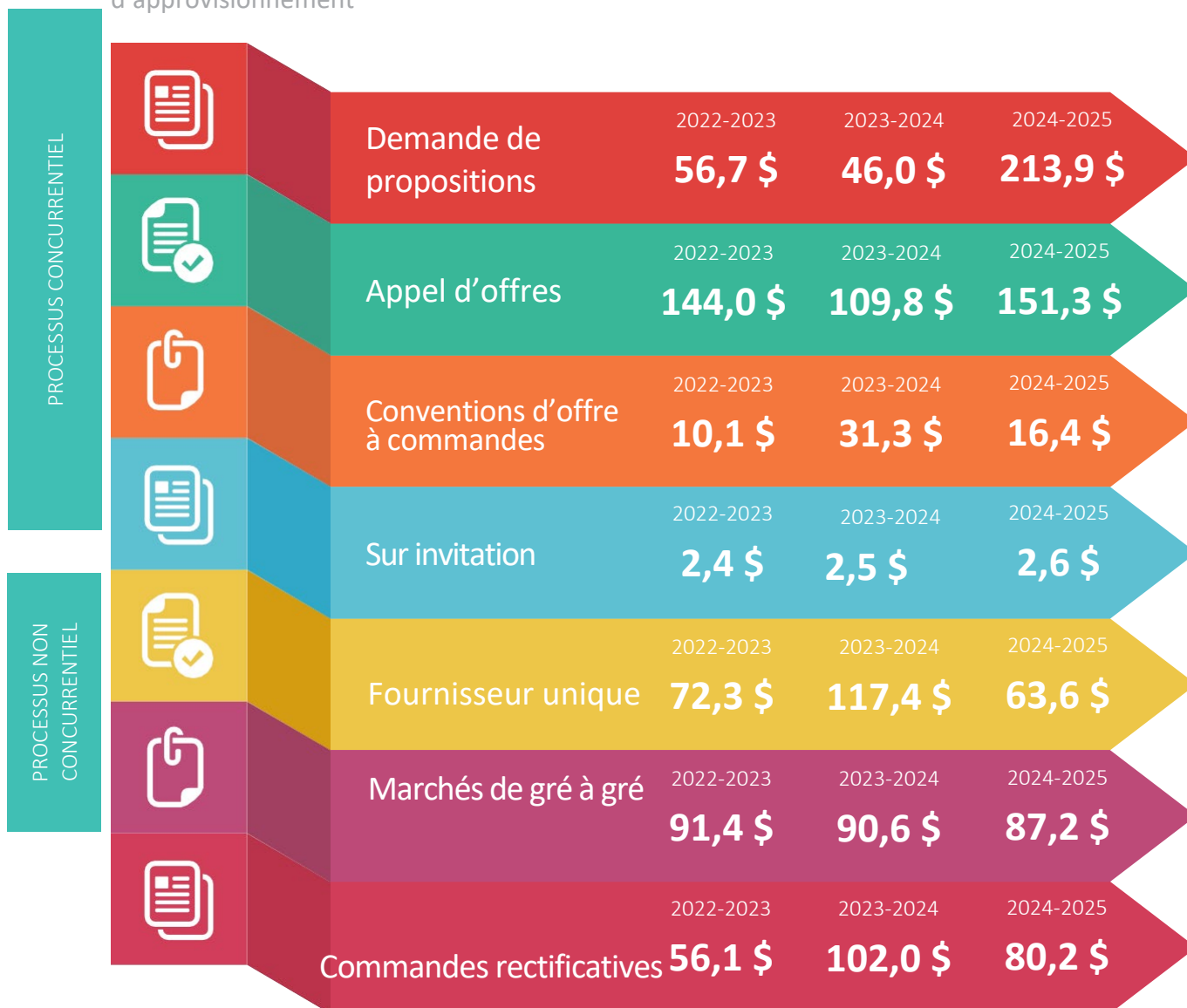
Lieu d'attribution des marchés

Figure 2 : Activités globales d'approvisionnement (en millions de dollars) par région



Méthodes d'approvisionnement en biens et services

Figure 3 : Activités globales d'approvisionnement (en millions de dollars) par méthode d'approvisionnement



Résumé des données concernant l'approvisionnement de 2022 à 2025

Montants attribués aux entreprises des TNO

Si l'on examine les données liées à l'approvisionnement des ministères du GTNO et d'Habitation TNO des trois dernières années, on constate que les montants des marchés attribués aux entreprises des TNO représentent en moyenne 65 % de la valeur totale de l'approvisionnement. Si l'on tient compte des soumissions pour lesquelles aucune entreprise des TNO n'a présenté d'offre ou ne pouvait fournir les biens ou les services concernés (comme les licences d'utilisation de logiciels), ce chiffre est plus élevé.

Montants globaux des marchés

En 2023-2024, les marchés accordés aux entreprises des TNO ne représentaient que 57 % de la valeur totale de l'approvisionnement, soit une baisse de 4 % par rapport à l'année précédente. Compte tenu de la hausse totale des marchés attribués en 2023-2024, le montant des marchés accordés aux entreprises des TNO dépassait celui de l'année précédente de 44,1 M de dollars, même s'il représentait un pourcentage moins élevé dans l'ensemble.

La hausse globale des marchés attribués entre les exercices 2023-2024 et 2024-2025 est de 115,5 M de dollars. Plusieurs marchés pluriannuels liés à d'importants projets d'infrastructure ont été conclus en 2024-2025 pour Habitation TNO et le ministère de la Santé et des Services sociaux, et un contrat de travail a été conclu pour le Service de transport maritime.

Commandes rectificatives

En 2023-2024, les commandes rectificatives ont baissé de 21,8 millions de dollars, soit de 21 %. Le renouvellement de licences de logiciels représente la commande rectificative la plus importante.

Autres mesures contenues dans le rapport

En plus des marchés attribués, d'autres mesures relatives à l'approvisionnement permettent au GTNO d'atteindre ses [objectifs](#) :

- En 2024-2025, la division des Services partagés de l'approvisionnement (SPA) a offert 21 formations aux fournisseurs et 36 formations aux employés du GTNO.
- Des représentants des SPA et d'autres membres du Comité sur les procédures d'approvisionnement du GTNO ont rencontré les représentants de deux organisations dont les membres sont d'importants intervenants dans le cadre des activités d'approvisionnement du GTNO. Ces rencontres ont offert une précieuse occasion de faire valoir des idées et des préoccupations. Le GTNO continuera d'échanger avec ces organisations ainsi qu'avec d'autres groupes pour s'assurer de continuer de répondre aux préoccupations des entreprises.

- Des représentants des SPA ont animé des séances d'échanges en personne ouvertes au public à Fort Simpson, à Fort Smith et à Hay River, principalement pour discuter de la gestion du rendement des fournisseurs et d'autres sujets liés à l'approvisionnement. D'autres séances ont eu lieu au début de l'exercice financier 2025-2026 à Inuvik, à Norman Wells, à Tuktoyaktuk et à Yellowknife.
- En 2024-2025, les SPA ont reçu huit plaintes officielles qui ont été soumises en conformité avec le Processus de plainte pour les fournisseurs. Six d'entre elles ont été rejetées, et deux ont été jugées fondées, et nécessitant la formulation recommandations.

Ressources

Lois et règlements pertinents

www.justice.gov.nt.ca/en/files/legislation/financial-administration/financial-administration.a.pdf
www.justice.gov.nt.ca/en/files/legislation/financial-administration/financial-administration.r9.pdf

Manuel sur l'administration financière

www.fin.gov.nt.ca/fr/manuel-sur-l-administration-financiere

Directives sur l'approvisionnement

www.fin.gov.nt.ca/sites/fin/files/resources/gnwt_guide_approvisionnement_fr_3.pdf

Informations sur les marchés publics du GTNO, y compris les possibilités de formation et de contrat

www.fin.gov.nt.ca/fr/services

Tableau de bord et outil de recherche en ligne

<https://apex.oracle.com/pls/apex/r/contractsregistry/GTNO-contract-reporting/home?tz=-6%3A003>

Nous joindre

Services partagés de l'approvisionnement

Tél. : 867-767-9044, poste 32118

psstenders@gov.nt.ca